

P  
o  
h  
o  
r  
e  
l  
s  
k  
y  
š  
k  
o  
l  
s  
k  
ý  
č  
í  
s  
l  
o

# Časopis zo života ZŠ s MŠ Pohorelá

## Januárové číslo Školský rok 2017/2018

### OBSAH:

Úvod

Šaliansky Matko

Olympiáda z ANJ

Všetkovedko

Zdatní žiaci

Zber šípok

Ovce.sk

Chrípkové prázdniny

Raž bližšie, inokedy ďalej

Hry pre deti

Recept na nutelový koláč

Domáci miláčik

UNESCO – Mesto Bardejov

Omarovánky



### Úvod

Milí naši čitatelia, je tu zase ďalší nový rok a s ním nové vydanie nášho časopisu. V novom roku 2018 Vám prajeme veľa lásky, pokoja a ďalších čitateľských zážitkov! Nech tento rok je ešte lepší a bohatší o nové aktivity, činnosti a úspechy v tejto škole. Aj naďalej Vám budeme prinášať informácie o dianí na našej škole.

Hneď v prvom mesiaci roka si merali vedomosti naši šikovní žiaci v súťaži „Zdatní žiaci“, v Brezne sa uskutočnilo okresné kolo „Šaliansky Matko“, kde uspel aj náš žiak. Jazykovo zdatnejší si zmerali sily v anglickej olympiáde a iní zase v súťaži Všetkovedko. Rozbehnuté aktivity tejto školy zastavili až chrípkové prázdniny, ktoré utlmili život tejto školy. Čítajte ďalej a dozviete sa viac.

Vaša redakcia Pohorelského školáčika

# Šaliarsky Mat'ko



Na základe výsledkov školského kola postúpili do okresného kola traja žiaci. Dňa **25. januára 2018** sa v **Centre voľného času v Brezne**, v spolupráci s miestnym odborom Matice slovenskej, uskutočnil **XXV. ročník súťaže Šaliarsky Mat'ko**, do ktorej sa zapojilo 12 škôl okresu Brezno. Našu školu reprezentovali **Júlia Kanošová z 3.A, Matej Tešlár z 5.A a Petra Kantorisová zo 7.A**. Najlepšie umiestnenie získal **v II. kategórii 3. miesto Matej Tešlár z 5.A**.



Súťažiaci umiestnení na prvých troch miestach boli ocenení diplomami a ďalšími cenami, ktoré zabezpečilo Centrum voľného času a Miestne pracovisko Matice Slovenskej. Ďakujeme p. uč. **Mgr. Skladanej, Mgr. Krupovej a Mgr. Vaculčiakovej** za prípravu žiakov na súťaž.

Janka Kamzíková, 8.A

## Olympiáda v anglickom jazyku

Dňa **16. januára 2018** sa uskutočnil **28. ročník Olympiády v anglickom jazyku v Brezne**. Našu školu reprezentoval žiak **9. ročníka Adam Kanoš v kategórii 1B**.

Olympiáda sa skladala z písomnej a ústnej časti.

V písomnej časti museli žiaci preukázať svoje vedomosti zo slovnej zásoby a gramatiky, ďalej absolvovať poslušnosť s porozumením a čítanie s porozumením, ku ktorým vypracovali úlohy s vysokou náročnosťou. Na všetky úlohy bol presne vymedzený čas / 10 minút/.

V ústnej časti nazwanej "role play" žiaci absolvovali rozhovor na danú tému. Druhou časťou bola úloha, v ktorej na základe jedného jednoduchého obrázka v čase 2-3 minúty,



mali vymyslieť príbeh a povedať ho komisii v príslušnom jazyku. V tejto časti sa preverila ich slovná zásoba, ako aj ich schopnosť a pohotovosť reagovať v príslušnom jazyku.


Žiakov hodnotila komisia zložená z vyučujúcich z rôznych miest a obcí. Náročnosť bola veľmi vysoká. Náš žiak sa neumiestnil v rámci prvých troch miest. Ďakujeme mu za reprezentáciu našej školy.

Mgr. Marianna Kalmanová

# Všetkovedko Všetkovedko

Dňa **30. novembra 2017** sa 11 žiakov 2.-5. ročníka zúčastnilo **celoslovenskej vedomostnej súťaže Všetkovedko**. V časovom limite 60 minút museli odpovedať na 24-30 otázok zo všetkých oblastí - spoločenskej, matematickej, jazykovej a prírodovednej. **Všetkovedkom školy s najlepším umiestnením sa stala Alexandra Mecková z 5.A triedy**, ktorá sa umiestnila **na 6. mieste v rámci celého Slovenska**. **Titul Všetkovedka získali žiaci: Boris Vasil a Šimon Refka z 2.A, Júlia Kanošová a Daniel Boháč z 3.A a Liliana Bernadičová z 4.A triedy**. **Titul Všetkovedkov učeň získali: Matej Maťuš, Tobias Paľus a Jozef Pajer z 2.A, Kristína Danieličová a Alžbeta Tlučáková z 3.A**. Všetci zúčastnení žiaci boli odmenení diplomami a peknými darčekom.

Mgr. Mária Huťová





# Zdatní žiaci

Dňa **31. januára 2018** sa na našej škole konali aktivity s názvom „**Zdatní žiaci**“. Žiaci aj učitelia si otestovali svoje vedomosti v rôznych súťažiach. Prvý stupeň mali aktivity cez prvú a druhú hodinu a druhý stupeň cez tretiu a štvrtú vyučovaciu hodinu.

Prvý stupeň mali aktivity: *moja rodina, poháre a stoličky*.

Druhý stupeň: *páli vám to a 5 proti 5*.

Celkové hodnotenie prvého a druhého stupňa bolo nasledovné:

**1. miesto: 1.A a 8.A,**

**2. miesto: 4.A a 9.A,**

**3. miesto: 3.A a 6.A.**

Hlavný moderátor bol **Milan Kováč z 8.A** a jeho asistenti **Janka Kamzíková, Marianna Datková, Jakub Bútor a Róbert Tlučák z 8.A triedy**. Ďakujeme p. sociálnej pedagogičke **PhDr. Františke Baksovej** za pomoc pri príprave tejto súťaže.

Janka Kamzíková, 8.A







4.A



5.A



6.A



7.A



8.A



9.A





## ZBER ŠÍPOK SPOLOČNE S LESMI SLOVENSKEJ REPUBLIKY



LESY Slovenskej republiky oprášením starých tradícií školského zberu, vdýchli život novému projektu **ZBER ŠÍPOK SPOLOČNE S LESMI SLOVENSKEJ REPUBLIKY**. Cieľom bolo osloviť žiakov v dnešnej prevažne technickej dobe ničím úplne prostým, kde spoločnými silami môžu pomôcť svojej škole a v neposlednom rade aj sebe spríjemniť čas strávený v prírode. Rodičov žiakov si projekt získal svojou nostalgiou a spomienkami na detské časy. Bolo veľmi inšpiratívne, keď si rodiny cez tento netradičný projekt našli čas na cestu do lesa a spoznávali nekonečné krásy našej prírody.

Projekt bol organizovaný súťažnou formou, aby sa žiaci, či už ako kolektív alebo jednotlivci chceli zapojiť do zberu šípok. Každý kto sa projektu zúčastnil, získal malý darček - náramok ako odmenu na pamiatku. Nezabudlo sa ani na najlepších zberačov – jednotlivcov i triedy, ktorí boli odmenení samostatne zaujímavými cenami. Zber šípok trval od **18. septembra do 25. októbra 2017**.



Z územia Odštepného závodu Beňuš, kde patrí aj naša škola sa zberu a súťaže okrem nás zúčastnila aj ZŠ Heľpa a ZŠ Beňuš. Medzi týmito školami sme skončili na treťom mieste s celkovým množstvom vyzbieraných šípok 85,70 kg, ktoré nazbieralo 38 žiakov. Medzi triedami sa úspešne umiestnila trieda **3.A na treťom mieste s 30,30 kg šípok**. Z radov tretiakov sme mali aj úspešných jednotlivcov: **Danielka Boháča a Andrejku Zemanovú**, ktorí boli odmenení osobitne vecnými cenami.

Všetkým úspešným zberačom gratulujeme a ďakujeme **p. uč. K. Kanošovej** a tiež všetkým žiakom, ktorí sa zapojili. Ostatných pozývame, aby sa k nám pridali na nasledujúcu jeseň.

Názov školy	Množstvo vyzbieraných kíl za školu	Počet detí zapojených do zberu	Počet zúčastnených tried
1. ZŠ Heľpa	160,90	180	11
2. ZŠ Beňuš	113,52	54	8
<b>3. ZŠ s MŠ Pohorelá</b>	<b>85,70</b>	<b>38</b>	<b>9</b>
Spolu	360,12	272	28

Najlepšie triedy na území OZ	Počet zúčastnených žiakov za triedu	Množstvo vyzbieraných kíl za triedu
1. ZŠ Heľpa, 5.A	16	57,45
2. ZŠ Heľpa, 7.A	19	37,46
<b>3. ZŠ s MŠ Pohorelá, 3.A</b>	<b>6</b>	<b>30,30</b>
4. ZŠ Beňuš, VI. trieda	16	21,40
5. ZŠ Beňuš, I. trieda	6	20,00
6. ZŠ Beňuš, II. trieda	7	17,20



Najlepší jednotlivci na území OZ ( trieda, vek)		Množstvo vyzbieraných kíľ najlepších jednotlivcov
1.	Rebeka Blažečková, ZŠ Heľpa, 5.A	28,00 kg
2.	Július Harvan, ZŠ Heľpa, 7.A	18,70 kg
3.	Dominik Gaži, ZŠ Heľpa, 7.A	18,10 kg
4.	<b>Boháč Daniel, ZŠ s MŠ Pohorelá , 3.A</b>	<b>12,40 kg</b>
5.	<b>Zemanová Andrea, ZŠ s MŠ Pohorelá , 3.A</b>	<b>11,10 kg</b>
6.	Boris Baran, ZŠ Beňuš, I.trieda, 6 rokov	11,40 kg

Ing. Katarína Kanošová

## Čo ešte nájdete na stránke ovce.sk

Na stránke **ovce.sk** nájdete jednotlivé rozprávky v podobe videí a komiksov. Okrem toho si deti môžu zahrať krátke zábavné hry na motívy rozprávok. Zo stránky sa dajú stiahnuť aj obrázky z rozprávok ako pozadie do počítača alebo tapeta do mobilu, zvučka rozprávok ako zvonenie na mobil šetrič obrazovky s motívmi z rozprávky. Nájdete tu omaľovánky a plagáty s radami o zodpovednom správaní pri používaní nových technológií.

V časti **Slovník** sa dozviete význam skratiek a emotikonov (smajlíkov), používaných v internetovej komunikácii a prostredníctvom mobilných telefónov, aj to, čo znamenajú jednotlivé odborné pojmy z prostredia internetu a aké piktogramy sa používajú na označenie hier.

Stránka je priebežne aktualizovaná, aby bola pre deti zaujímavá a pútavá.

## Kto je kto v rozprávkach ovce.sk

**Ovce** sú mladšie i staršie, veselé, hravé a zvedavé, majú svoje radosti i trápenia. K ich životu už patrí aj počítač, internet a mobilný telefón – a nie vždy vedia, s čím všetkým sa pri ich používaní môžu stretnúť. Niekedy si poriadne nepremyslia, čo spravia, a dajú sa nahovoriť na rôzne hlúposti. Sú v tom podobné deťom.

**Jano** je pubertiak, ktorý tiež objavuje svet internetu a nové technológie. Niekedy je dôverčivý, niekedy koná unáhle, ale nakoniec vždy zvíťazí jeho dobré srdce. Je kamarát, na ktorého sa dá spoľahnúť.

**Bača** je múdry a trpezlivý, stará sa o to, aby sa na salaši všetci cítili dobre. Vie, že dobrý príklad je častokrát účinnejší než dlhé poučenie. Takisto ovce aj Jano vedia, že keby urobili akúkoľvek hlúposť, Bača bude stáť pri nich a pomôže im.

**Horár** dozerá na to, aby bolo v lese aj na salaši bezpečne. Vždy sa objaví v pravý čas, keď ho niekto potrebuje. Vie ovciam poradiť, ako sa majú správať, aby sa im pri používaní nových technológií nič zlé nestalo.

**Vlk** dobre vie, že ovce, barany alebo Jano sú preňho ľahkou korisťou. Nedá si ujsť žiadnu príležitosť, aby im ublížil, stále hľadá nové cestičky. Trúfa si však len na slabších a neskúsených- ak sa objaví Horár, vezme nohy na plecia a utečie.

Zdroj: ovce.sk, upravil: Dominik Danielič, 6.A

# Chrípkové prázdniny

Od dňa **24. 1. 2018** do **29. 1. 2018** (od stredy do pondelka) boli na našej škole vyhlásené **chrípkové prázdniny**, z dôvodu vysokého výskytu chrípky a chrípke podobných ochorení u žiakov. Vyučovanie pokračovalo v utorok **30. 1. 2018**.

## 7 rád ako sa chrániť pred vírusmi:

1. Pri kýchaní alebo kašli si zakryte ústa aj nos. Používajte papierovú vreckovku, nie rukáv svetra či blúzky! Ak predsa kýchate a kašlete do rúk, nezabudnite si ich poriadne umývať – po každom zakašľaní alebo kýchnutí. Takisto nezabudnite vyhadzovať papierové vreckovky.
2. Umývajte si ruky častejšie než zvyčajne. Používajte mydlo a drhnite ich aspoň dvadsať sekúnd pod prúdom teplej vody po celom povrchu. Tento čas je dostatočne dlhý na uvoľnenie a odplavenie baktérií a vírusov.
3. Nemáte na dosah vodu ani mydlo? Cestujete často v MHD? A čo nevyhnutné nákupy a dochytané nákupné vozíky? Vhodte si do tašky balíček jednorazových utierok na báze alkoholu, v krajnom prípade aspoň cestovné balenie obrúskov na detský zadoček a gélové dezinfekčné prostriedky. Gél do rúk vtierajte dovtedy, kým sa celkom nevpije a ruky nezostanú suché.
4. Nedotýkajte sa okolia očí, nosa ani úst. Nákaza sa šíri aj tým, že sa držíte plochy kontaminovanej vírusmi a potom očí, úst alebo svojho nosa.
5. Trápna rada pre dospelých, nutná pre deti: Nešpárajte sa v nose! Tento zlozvyk si z detstva prináša asi každý desiaty človek, častejšie muži než ženy! Je čas s tým skončiť. Prasacia chrípka sa prenáša kvapkami z nosa a úst pri kýchaní, kašľaní, rozprávaní alebo priamym kontaktom, keď sa chytíte infikovaného miesta. Špáranie v nose je ideálna kombinácia oboch spôsobov a prednostná jazda k horúčke, boľavým kĺbom, neznesiteľnej únave a slabosti, zapálenému hrdlu, nádche, kašľu!
6. Podobné platí v prípade, ak si obhrýzate nechty. Chrípkové vírusy sa držia aj pod nimi. Pri obhrýzaní sa dostávajú priamo na sliznicu ústnej dutiny! Ak ste chorí, zostaňte doma najmenej ďalší jeden deň po doznení horúčky bez zražania liekmi! V prípade potreby kontaktujte lekára. Dodržiavaním vzdialenosti od ostatných ich môžete chrániť a zabrániť reťazovému šíreniu chrípky.
7. Vírusy môžu prežiť dve i viac hodín na takých miestach, ako sú kľučky na dverách, pracovné stoly a pulty, počítačové klávesnice a myši, tlačidlá výťahov. Jedným z miest, ktorému treba venovať zvláštnu pozornosť, je toaleta. Povrchové plochy, ktorých sa tu ľudia dotýkajú, slúžia ako ložiská mikrobiálnej kontaminácie.



Zdroj: <http://www.pluska.sk>, upravila: Jana Halušková, 8.A

Symptómy	Nádcha	Chrípka
Horúčka	zriedkavá	horúčka nad 39°C
Bolesť hlavy	zriedkavá	výrazná
Bolesť svalov	mierne	zvyčajne
Slabosť	mierna	môže trvať dlhšie
Vyčerpanie	takmer nikdy	takmer stále
Upchatý nos	často	niekedy
Výtok z nosa	zvyčajne	niekedy
Bolesť hrdla	bežne	niekedy
Kašeľ	suchý kašeľ	často



**CHRÍPKA**  
dokáže poriadne  
pokaziť náladu.



# Raz bližšie, inokedy d'alej

Možno ste si to niektorí ani nevšimli, ale začiatkom januára prešla Zem perihéliom. Našťastie ju to nepoškodilo. Ani nebol dôvod – perihélium je iba bod, v ktorom je Zem počas roka najbližšie ku Slnku. Čiže najbližšie k Slnku sme v zime. Čudné, nie? Perihélium existuje preto, že Zem neobieha okolo Slnka po kružnici, ale po elipse, takže niekedy je k Slnku bližšie, inokedy d'alej.

Viete, o aké veľké rozdiely vo vzdialenosti ide?

Udáva sa, že svetlo k nám zo Slnka putuje asi 8 minút.

O koľko kratšie mu to trvá, keď je Zem v perihéliu, než keď je v aféliu (najvzdialenejšom bode od Slnka)? A keď už sme pri tom, ako vedci vôbec zistili, ako d'aleko je Slnko od Zeme? Spiatočnú cestu predsa nikto neabsolvoval.

V perihéliu je Zem od Slnka vzdialená 147 166 462 km, v aféliu je to 152 171 522 km. Ráno 4. januára (perihélium 2015) bola teda Zem asi o 5 miliónov km bližšie k Slnku, než bude večer 6. júla (afélium 2015). Ide teda o rozdiely na úrovni pár percent. Svetlo letí zo Slnka k Zemi približne 8 minút a 11 sekúnd v perihéliu a asi 8minút a 28 sekúnd v aféliu.

Zdroj: Dobrá škola, upravila: Vivien Ďuricová, 6.A

## Hry pre deti

1. Zuzka našla 4 vyblednuté dopravné značky a chce ich správne vyfarbiť.



Ktorú farbičku nebude potrebovať ?

- A) Modrú.
- B) Čiernu.
- C) Žltú.
- D) Červenú.

2. Ktoré zviera nie je na obrázku ?



- A) cat
- B) rabbit
- C) horse
- D) chicken

Lucia Homolová, 6.A

# Recept na nutelový hrnčekový koláč

*Na prípravu budete potrebovať:*

- 4 lyžice hladkej múky
- štipku prášku do pečiva
- štipku soli
- 4 lyžice kryštálového cukru
- 1 vajce
- 3 lyžice kakaa
- 3 lyžice Nutelly
- 3 lyžice mlieka
- 3 lyžice oleja

*Postup:*

Všetky ingrediencie zmiešajte vo väčšom hrnčeku, až kým nevznikne hladká nadýchaná zmes. Vložte do mikrovlnky na 1-3 minútky, záleží od výkonu mikrovlnky. Ozdobte šľahačkou alebo čokoládou.

**TIP:** Hrnček vždy naplňte len do polovice, pretože inak by ti cesto vytieklo. Pre istotu môžete pod hrnček podložiť aj tanier, aby sa vám potom pre prípad menšej nehody ľahšie upratovalo.

Zdroj: <https://najky.webnoviny.sk>, Jana Halušková, 8.A



# Domáci miláčik

Kto by nepoznal Miláčika z idealistických čias nasej mladosti. Všetci sme to jedli, všetkým nám to chutilo. Dnes existuje veľa alternatív, ktoré sa snažia podobať tej našej skvostnej добрote. Ale nie je nad domáci, zdravý recept.

**Na 4 porcie potrebujeme:**

- 1 ks tvaroh jemný
- 1 ks smotana na šľahanie
- 2 ks vanilkový cukor
- 2 PL práškový cukor
- 1 ks strážiaci manžel



**Postup prípravy:**

Do stredne veľkej misky dáme celý kelímok čo najmenejšieho tvarohu – tvaroh zalejeme celou smotanou na šľahanie. Posypeme to 2 balíčkami vanilkového cukru (odporúčam orig. Vanilku, nie vanilínový). Celú zmes vymiešame do husta. Rozdelíme do 3-4 malých misiek – dáme na 2-3 h do chladničky. Ku chladničke postavíme strážiaceho manžela s varechou, lebo deti sa budú prvú hodinu snažiť dostať za každú cenu do chladničky (skôr ako to vychladne).

Zdroj: internet, upravila: Mgr. Mariana Krupová



# Mesto Bardejov

V roku 1241 sa v tzv. ipatijevsom letopise spomína trhov osada **Bardouev**. O es rokov mladia listina uvadza, e na zemi terra Bardpha stal klator cistercitov. Po tatarskom vpade sa pod vplyvom nemeckych kolonistov zaalo rodi bohat a prosperujce stredoveke mesto. Jeho rozvoj urchlili poetne kralovske vsady a najm rozhodnutie udovta I. z roku 1376, na zklade ktoreho Bardejov povysili na slobodne kralovske mesto.

V 15. storoi preival **Bardejov** najvai rozmach. Hybnou silou hospodarskej prosperity bol obchod a remesla, vdaka ktorym sa zaradil medzi najvyznamnejie mesta Uhorska. V 16. storoi sa mesto otvorilo novym mylienkam v oblasti kultury a vzdelania. Ich nositemi boli najm predstavitelia renesanneho a reformaneho humanizmu importovaneho predovetkym z Nemecka.

**Bardejov je jedno z najstarich slovenskych miest. Ma 33 700 obyvateov a u v roku 1986 ho ocenili prestiznou Europskou cenou – zlatou medailou nadacie ICOMOS a v roku 2000 ho zaradili do Zoznamu svetoveho dedicstva UNESCO.**

Pritazlivost Bardejova sa znasobuje tym, e je suasou peknej krajiny s mnozstvom turistickych atraktivit. Na juhovychodnom upati flyoveho masivu Busova lezia v pokojnej doline Bardejovskeho potoka Bardejovske kupele. Na okraji kupelov stoj Muzeum udovej architektury, v ktorom sa sustredilo 28 udovych stavieb z horneho aria a zo severneho Zemplna.



Pamiatky v historickom centre mesta su suasou mestskej pamiatkovej rezervacie. O Bardejove sa hovor, e je najgotickejim mestom na Slovensku. Jeho centrum tvor uceleny subor historickych budov, ktory ohranicuje takmer suvisly pas mestskeho opevnenia. strednou plochou historickeho jadra je obdlznikove namestie obstavane radom starobylych metianskych domov s typickymi titovymi prieeliami.

Uprostred namestia stoj budova byvanej radnice zo 16. storoia. V hodnotnych interieroch radnice su vystavene najcennejie exponaty vlastivedneho muzea. aliu expoziciu tohto muzea umiestnili do povodne gotickeho metianskeho domu Gantzughof s renesannou arkadou, ktory stoj v juhozapadnom rohu namestia.



Najvyznamnejou pamiatkou namestia je rimskokatolicky farsky Kostol sv. Egidia stojaci v jeho severnej asti. Zaali ho stava zaiatkom 15. storoia a postupne dostal podobu vekolepej gotickej baziliky s tromi loami. V interieri zaujme subor 11 neskorogotickych kridlovych oltarov z 15. storoia, z ktorych niektore plastiky sa považuj za vrcholne europske rezbarske prace.

Jedineny pohlad na Bardejov z vtaej perspektivy poskytuje ochodza mohutnej novogotickej kostolnej vee. Ozdobou mesta je aj frantiskansky klator s kostolom. Klator stoj blizko hradieb mestskeho opevnenia, ktore su najzachovanejim stredovekym obrannym systemom na Slovensku. Okrem kamennych hradieb sa zachovali 3 brany a 10 bat.



Zdroj:  
<http://slovakia.travel/bardejov>,  
upravila: Silvia evcova, 8.

# Omal'ovánky



Marianna Datková, 8.A

Časopis vydáva ZŠ s MŠ Pohorelá, Kpt. Nálepku 878, 976 69 Pohorelá. **Šéfredaktorka časopisu:** J. Halušková (VIII.A), **predsedkyňa redakčnej rady:** I. Kubandová (VIII.A). Ide o mesačník. Časopis vyšiel vo februári 2018. Časopis bol založený v šk. roku 2013/14 a vychádza od septembra 2013. **Redaktori:** S. Ševcová, J. Kamzíková, M. Datková, M. Kováč z VIII.A, V. Ďuricová, L. Homolová, V. Šavolová, D. Danielič, N. Pokošová, V. Kuniczuková, D. Kováčová, M. Gajdošová, L. Harvanová zo VI.A a V. Pajerová z V.A. **Pedagogický dozor:** Mgr. Mariana Krupová